

Segnali	Aspetti	Occupaz. l Asse su CdB
Avv. 01	G - G/V - Gx	-
01	R - G - R/G - R/G/G	100
24	R - V	(103) - 102
23	R - V	102
44	R	-
43	R	-

Nota: Il CdB cerchiato si intende Sentito e Shuntato

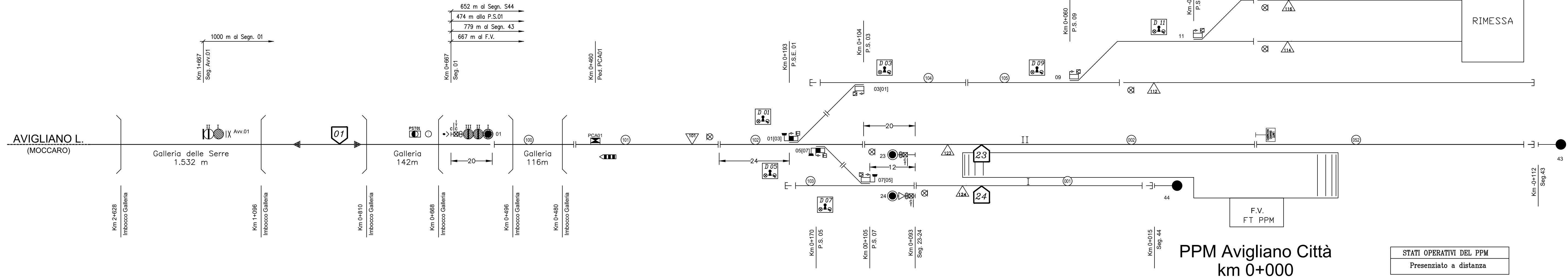
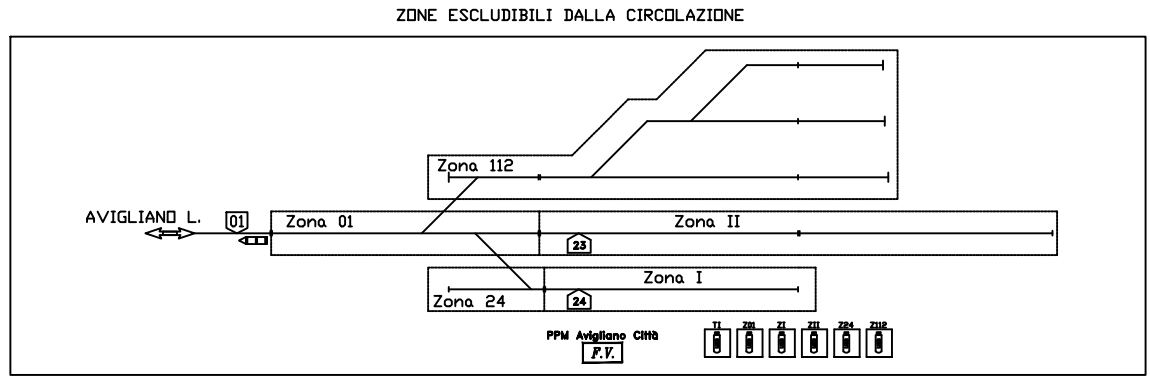
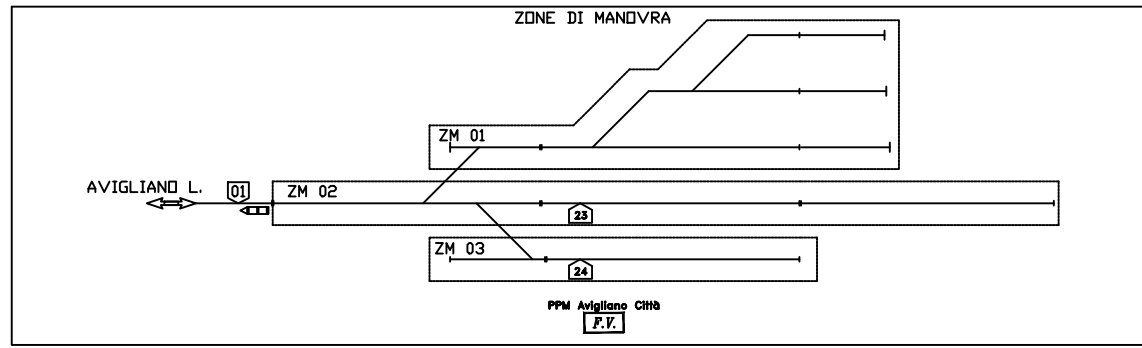
TABELLE DI CORRISPONDENZA ENTE - ZONA ESCLUDIBILE		
Ente	n°	Zona esclusa
C d B.	101	Z01
	102	Z01
	103	Z24
	104	Z112
	105	Z112
	001	ZI
	002	ZII
	052	ZII

Ente	n°	Zona esclusa
D e v.	D01	Z01
	D03	Z112
	D05	Z01
	D07	Z24
	D09	Z112
	D11	Z112

Ente	n°	Zona esclusa
S e g n a l i	23	ZII
	Savv.23	ZII
	24	ZI
	Savv.24	ZI

Binari centralizzati	
I, II	

Ente	n°	Zona esclusa
S e g n a l i	101	Z01
	123	ZII
	124	ZI
	112	Z112
	114	Z112
	116	Z112



PROGETTAZIONE DEFINITIVA PER POTENZIAMENTO
TECNOLOGICO IN ACC-M/CTC-M DELLE LINEE
AVIGLIANO C. - POTENZA INF. SCALO
AVIGLIANO L. - GRAVINA

PROGETTO DEFINITIVO

COMMITTENTE:
FERROVIE APPULO LUCANE

PROGETTISTA:



Il Direttore Tecnico
Ing. Domenico Valente



Titolo Elaborato:
SICUREZZA E SEGNALEMENTO
AVIGLIANO CITTA' - Piano schematico IS
TRATTA AVIGLIANO CITTA' - GENZANO

Tavola:	1/1	Codice	BAS-SS-01-F-0	Giugno 2022	Scala:	N.A.
REV.	DATA	DESCRIZIONE	REDATTO	VERIFICATO	APPROVATO	
A	Giugno 2022	Prima Emissione	F.Taricciotti	F.Rau	D.Valente	